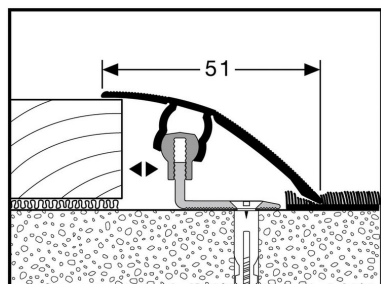




- ▶ Listwy maskujące do podłóg laminatowych i parkietów
- ▶ Listwy progowe FCS-718
- ▶ PRÓG NIWELUJĄCY "FCS-718" REF. 3147

Dane techniczne



> Czyszczenie i konserwacja

Do codziennego czyszczenia stosować standardowe środki czystości. W przypadku, jeżeli chcemy zastosować środki czyszczące na bazie sodu, amoniaku lub kwasu, należy najpierw przeprowadzić test wstępny na profilu.

> Opis w załączeniu

Dostarczany: FCS-718 NIW 3/23 ALU DĄB 2,7M
ROMUS Ref.3147

OPIS

Profil aluminiowy nawiercony
Do przejść pomiędzy różnymi pokryciami podłóg o różnej wysokości
Niewidoczne mocowanie: zamocować podstawę i zaczepić górę na podstawie
14 otworów, pierwszy i ostatni na wysokości 83 mm
Otwory są nawiercone, przygotowane do wpuszczenia śruby, zadziory usunięte

PRZEZNACZENIE

Do łączenia wykładzin podłogowych i parkietu.
Do użytku wewnątrz budynków

NUMER ARTYKUŁU

Ref. : 3147
Długość : 2,70 m
FCS-718 NIW 3/23 ALU DĄB 2,7M

MATERIAŁ

DĄB

Wysokogatunkowy stop Standard nr 6060-T5, N755-2, utwardzany termicznie. Anodyzowane (bez śladów przytrzymujących szczypiec) - otrzymano największą możliwą grubość powłoki (15 µm). Paleta barw zgodna z systemem RAL.

Zgodny z systemem REACH

INSTRUKCJA INSTALACJI

Ułóż podstawę profilu, zachowując odstęp kompensacyjny. Wyznacz i wywierć otwory na kołki. Włóż kołki 94154, przykręć podstawę za pomocą wkrętów 94137. Za pomocą zatrzasku zamocuj wierzchni profil.

Informacje tutaj zawarte są jedynie wskazówkami. ROMUS nie ponosi żadnej odpowiedzialności w związku z tym. Użytkownik lub specyfikator musi sprawdzić zgodność danych technicznych produktu ze stanem faktycznym. ROMUS zastrzega sobie prawo do zmiany całości lub części niniejszego dokumentu bez uprzedniego zawiadomienia. :

Architekt :

Projekt :

E-mail :

Telefon :

Dystrybutor :

Telefon :

E-mail :